



Multiple-Choice-Prüfung

Hinweise zum Ausfüllen des Antwortbogens

Kuverts noch ***nicht*** öffnen!



Ausfüllen des Antwortbogens

- blauen oder schwarzen Kugelschreiber verwenden
- Kästchen durch Ankreuzen markieren
- sorgfältig ankreuzen



Korrekturmöglichkeit:


Kästchen vollkommen ausfüllen. Es wird dann wieder wie ein leeres Kästchen gewertet. Eine nochmalige Korrektur ist nicht möglich.




Der Antwortbogen wird maschinell ausgewertet, Markierungen und Anmerkungen außerhalb der Kästchen sind sinnlos.



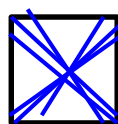

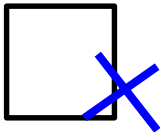

Richtig ankreuzen:



Richtig „löschen“:



So nicht:



So nicht:





Multiple-Choice Fragen

Eine Frage gilt dann als richtig beantwortet, wenn ***alle richtigen Antworten*** gekreuzt wurden (und keine falsche).



Kontrollieren Sie, ob die Gruppen (A-F) von Frage- und Antwortbogen übereinstimmen

Bitte Antwortbögen nicht knicken, falten oder sonstiges!



Viel Erfolg!